



## PRÜM Türelemente – Innentüren ganz in Weiss



- Der Tür-Klassiker aus Holz in RAL 9016, stumpf und gefälzt
- Kratz-, stoss- und abriebfeste Oberfläche
- Pflegeleicht
- Türblatt, Futterzarge und Beschläge aus einer Hand

Sofort ab Lager lieferbar  
[www.holzplatten.ch](http://www.holzplatten.ch)

# Seidenmatte Türen Weiss 9016 – Klassisches Design und zeitgemässer Pflegekomfort



## Türblatt Röhrenspan CPL 9016, stumpf

PK2 Premiumkante, Kante stumpf mit kleiner Fasse, 2 Bänder V 7888 WF vernickelt, Schweizer Schloss BB

## Futterzarge CPL 9016, stumpf

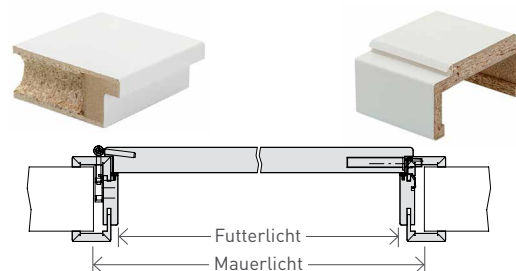
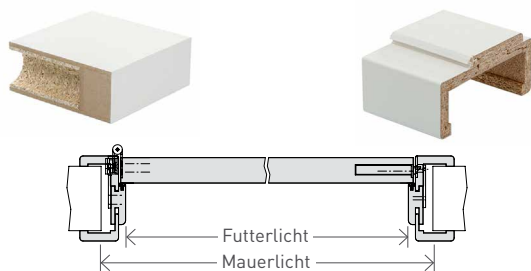
Verkleidung 60/16, Rundkanten mit kleinem Radius, Bandaufnahme V 7502 3D-verstellbar

## Türblatt Röhrenspan WL 9016, gefälzt

Kante Postforming mit kleinem Radius, 2 Bänder V 0020 vernickelt, Schweizer Schloss BB

## Futterzarge WL 9016, gefälzt

Verkleidung 60/16, Rundkanten mit kleinem Radius, Bandaufnahme mit 2 Bandteilen V 3400 WF



### ● Sofort ab Lager Holzplatten AG lieferbar

Türblätter				Futterlicht		Optimales Mauerlicht		Futterzargen		
Höhe	Breite	Dicke		Höhe	Breite	Höhe	Breite	Wandstärke		
● 2015	750	39	gefälzt	2000	709	2040	780	125	145	165
● 2015	850	39	gefälzt	2000	809	2040	880	125	145	165
● 2110	750	39	gefälzt	2095	709	2135	780	125	145	165
● 2110	850	39	gefälzt	2095	809	2135	880	125	145	165
● 2002	724	39	stumpf	2000	709	2040	780	125	145	165
● 2002	824	39	stumpf	2000	809	2040	880	125	145	165
● 2097	724	39	stumpf	2095	709	2135	780	125	145	165
● 2097	824	39	stumpf	2095	809	2135	880	125	145	165
								Futterverstellbereich		
								115-135	135-155	155-175

Weitere Masse auf Anfrage

### Sonderzubehör: Verkleidungs-Set zur Verbreiterung bis max. 195 mm Wandstärke

- 2097 x 709 x 60 mm Lichtmass 709 Verstellbereich: +20 mm für Türblatt 724/750
- 2097 x 809 x 60 mm Lichtmass 809 Verstellbereich: +20 mm für Türblatt 824/850




Link zu den Produkten im Webshop

**CPL-Türen** sind vielseitige Alleskönner, die selbst extremen Belastungen standhalten. Ihre kratz-, stoss- und abriebfeste Oberfläche macht sie schmutzunempfindlich und ideal für den gewerblichen und privaten Einsatz.

**WL-Türen** zeichnen sich durch eine seidenmatte Weisslackoberfläche aus, die kratz- und schmutzresistent ist und eine angenehme Haptik bietet. Die Türen bleiben über Jahre hinweg beständig und pflegeleicht.

**CPL/WL 9016** ist ein helles Weiss und am RAL-Farbton 9016 angelehnt.



### Holzplatten AG

Türenabteilung, Erlenstrasse 5, 8865 Bilten, T 044 786 90 50  
tuerenabteilung@holzplatten.ch, www.holzplatten.ch

